

MENGGUNAKAN GRAMMARLY

Grammarly adalah pengecek tata bahasa Online dan pemeriksa ejaan dalam struktur bahasa inggris dan mengoreksi kekeliruan dalam menulis. Grammarly memberikan rekomendasi kata yang benar jika terdapat kata yang salah dalam struktur bahasa inggris. Grammarly dapat diintegrasikan ke dalam aplikasi Microsoft Word. Sehingga memudahkan pengguna dalam mengecek kesalahan dalam struktur bahasa inggris dengan catatan komputer harus terkoneksi internet.

Untuk memasang dan menggunakan grammarly harus memiliki akun grammarly dan mendownload plugin grammarly untuk Microsoft Word. Berikut ini cara pendaftaran dan penggunaan grammarly.

- Mendaftar Akun Grammarly
 - Kunjungi situs official grammarly yaitu <https://www.grammarly.com/>
 - Pada tampilan awal website silahkan klik “Add do Firefox” untuk memasang grammarly ke dalam browser mozila firefox.
-
- Akan muncul dialog baru di atas kiri mozila firefox. Klik allow untuk meneruskan pemasangan plugin grammarly



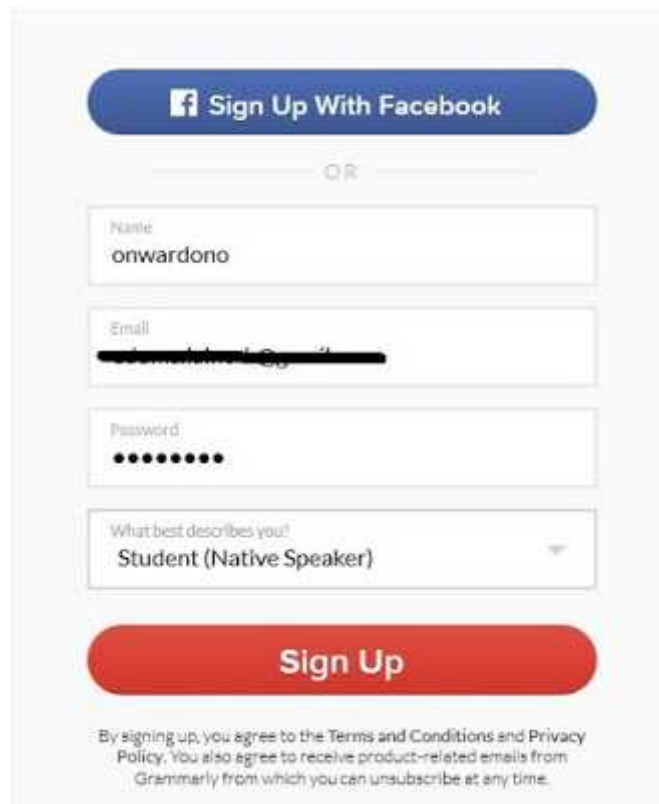
- Langkah selanjutnya klik instal



- Berikut ini tampilan jika proses pemasangan grammarly berhasil



- Setelah berhasil terpasang dalam firefox, selanjutnya akan tampil halaman register / pendaftaran grammarly. Isi for pendaftaran untuk memiliki akun grammarly dan untuk mengintegrasikan ke dalam Microsoft Word.



Sign Up With Facebook

OR

Name
onwardono

Email
[Redacted]

Password
[Masked]

What best describes you?
Student (Native Speaker)

Sign Up

By signing up, you agree to the Terms and Conditions and Privacy Policy. You also agree to receive product-related emails from Grammarly from which you can unsubscribe at any time.

Isi kolom pendaftaran dengan nama, email dan password. Kemudian pilih profesi anda saat ini, terakhir klik signup untuk mendaftar

- Setelah berhasil melakukan pendaftaran akan tampil seperti gambar berikut. Pilih dan klik continue to your account (it's Free)

Welcome to Grammarly!

Continue to your account

It's free

or

Get Grammarly Premium

\$11.66/month when billed annually

...and wave good-bye to the most frequent writing mistakes

- 100 points of grammar
- Contextual Spellchecker
- Punctuation checks
- Works anywhere on the web

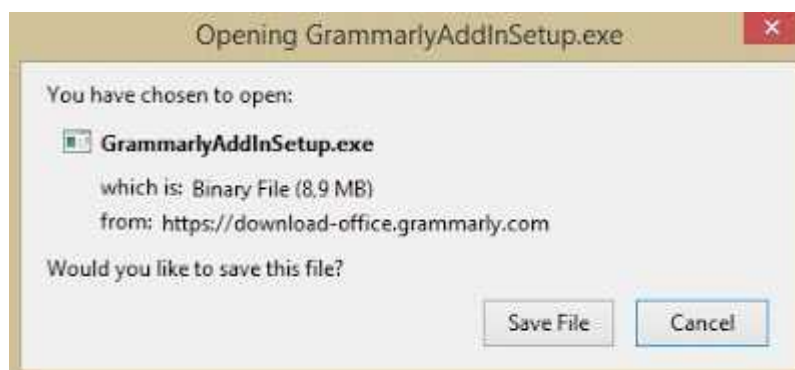
...and eliminate basic & advanced errors for complete confidence in your writing

- 250+ points of grammar
- Sentence structure
- Style checks
- Vocabulary enhancement
- Plagiarism detection
- Document type checker (business, academic, etc.)
- Microsoft® Office™ add-in

- Selanjutnya klik tombol / Link download The Grammarly Add-in Now. Plugin ini yang akan dipasang ke dalam Microsoft Word.



- Tunggu beberapa saat sehingga muncul pemberitahuan untuk mendownload plugin Grammarly kemudian klik save



- Sekarang buka file download, kemudian lakukan instal pada plugin Grammarly



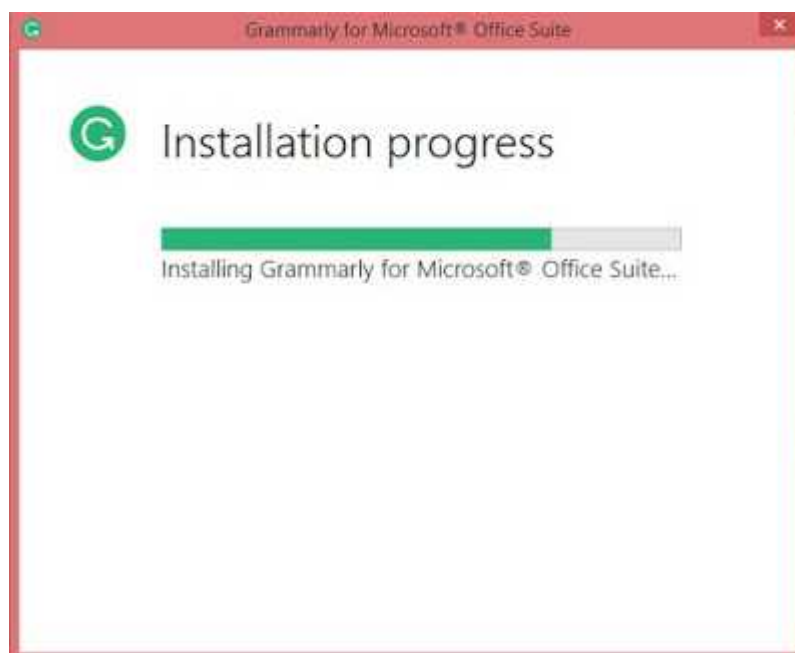
- Setelah klik rum maka akan tampil dialog seperti berikut ini, kemudian klik Get Started



- Akan tampil pilihan tempat plugin akan diinstal, jika hanya ingin menginstal Grammarly di Microsoft Word maka hilangkan ceklis Grammarly for Outlook. Selanjutnya klik Install



- Tunggu proses instalasi Grammarly pada Microsoft Office Anda



- Setelah berhasil menginstal plugin Grammarly. Silahkan masukkan email dan password akun Grammarly. Kemudian klik login



- Akan tampil dialog seperti berikut jika proses login berhasil. Terakhir klik finish



- Saat ini plugin Grammarly telah berhasil diintegrasikan pada Microsoft Word Anda.
- Penggunaan Grammarly di Microsoft Word
- Silahkan buka Microsoft Word. Pada menu tab Home, pada ujung kanan atas ada tampil ikon Grammarly.



Klik Enable Grammarly, maka akan muncul tampilan baru pada tap kanan Microsoft Word



Klik Got It!

- Sekarang Anda bisa mulai mengetik kalimat dalam bahasa Inggris. Sebagai contoh kalimat yang diketik adalah:

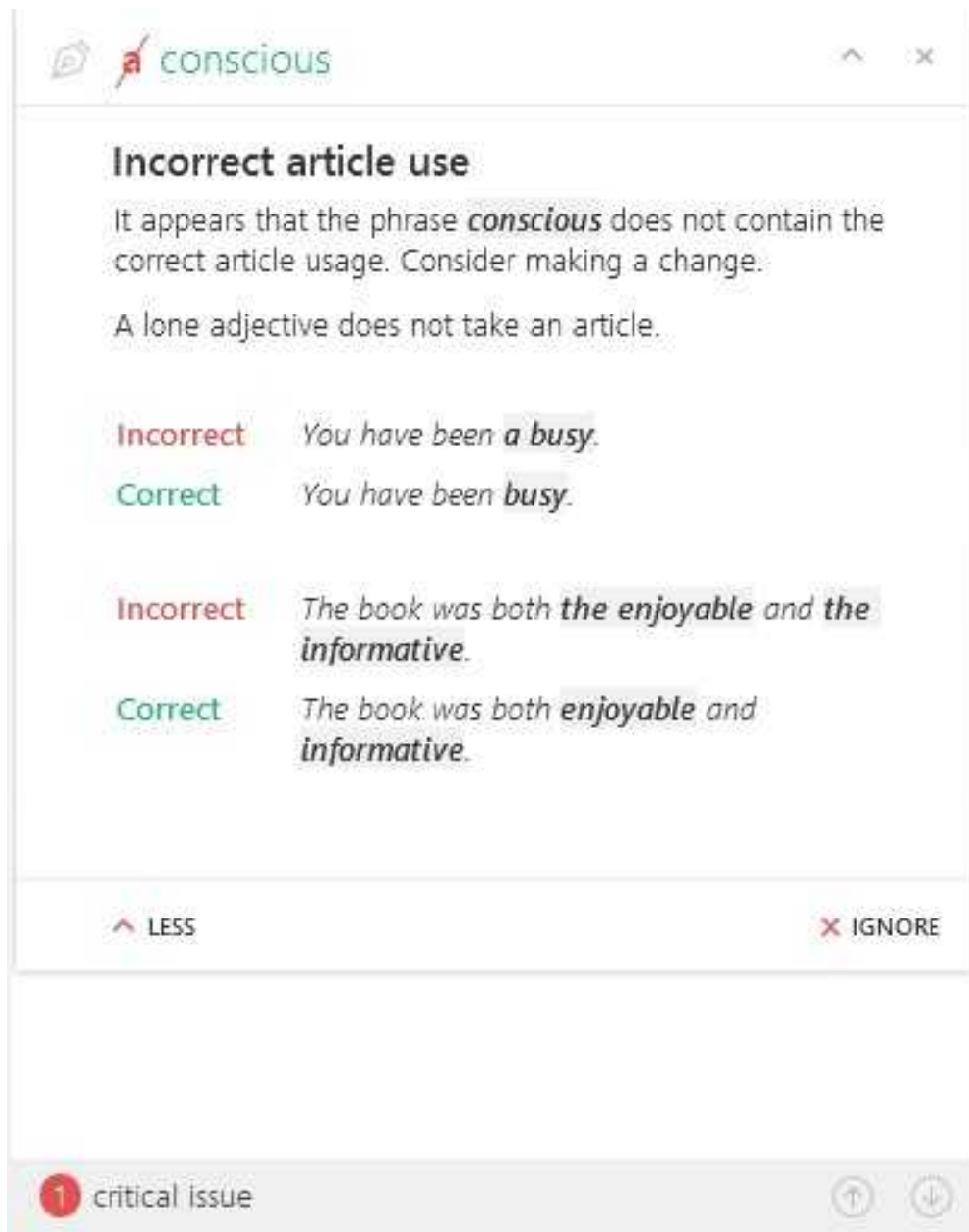
Education is a conscious change in behavior patterns.

education is a conscious change in behavior patterns.

- Ketika terjadi kesalahan penggunaan kata, maka akan ada pemberitahuan oleh Grammarly. Lihat kolom tap sebelah kanan akan ada pemberitahuan seperti gambar berikut ini. Anda hanya perlu mengklik kata yang benar tersebut.



Grammarly pun memberikan penjelasan atau contoh dari kata atau struktur kalimat yang benar.



4. Untuk penggunaan Grammarly diperlukan koneksi internet. Sehingga perlu disiapkan koneksi internet yang stabil agar Grammarly ini dapat berfungsi.

Catatan:

Grammarly juga menyediakan pemeriksa plagiat naskah, Anda bisa menggunakan Grammarly checker plagiat dengan menjadi member premium.